

Ergebnis der Landtagswahl 2018 erstellt am 16.10.2018 / 09:54 auf Basis des vorläufigen Ergebnisses

Stimmkreis Kaufbeuren
Landkreis Unterallgäu
Gemeinde Breitenbrunn

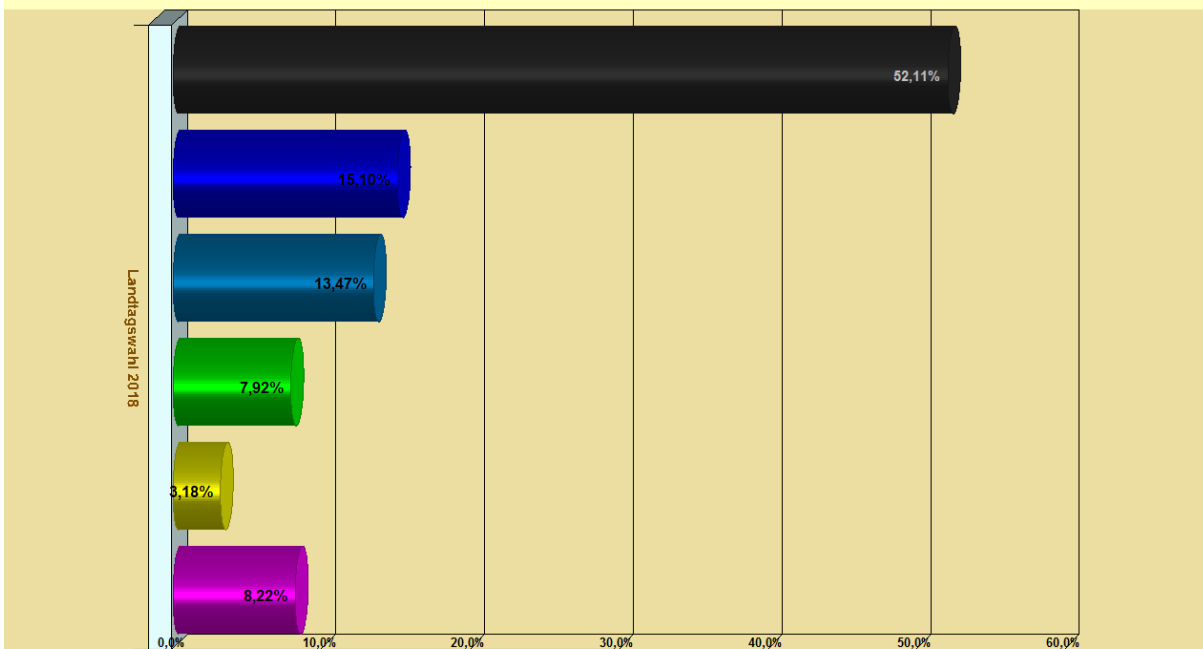
Ausgezählt sind 4 von 4 Stimmbezirken, darunter 1 Briefwahlbezirk.

Stimmberechtigte: 1844 Wähler: 1360 Wahlbeteiligung: 73,75%

	Erststimmen	Zweitstimmen
Gültige:	1351	1335
Ungültige:	9	25

WV	Bewerber	Stimmen	Prozent	Kennwort	Stimmen	Prozent
01	Pschierer	704	52,11%	CSU	577	43,22%
02	Kubatschka	36	2,66%	SPD	40	3,00%
03	Pohl	204	15,10%	FREIE WÄHLER	270	20,22%
04	Dr. Räder	107	7,92%	GRÜNE	116	8,69%
05	Bahner	43	3,18%	FDP	35	2,62%
06	Meichelböck	20	1,48%	DIE LINKE	17	1,27%
07	Eißner	28	2,07%	BP	18	1,35%
08	Rottmann-Börner	18	1,33%	ÖDP	23	1,72%
09	Kollien-Glaser	5	0,37%	PIRATEN	2	0,15%
10	Keller	182	13,47%	AfD	218	16,33%
11	*****	0	0,00%	LKR	1	0,07%
12	*****	0	0,00%	mut	0	0,00%
13	*****	0	0,00%	Die PARTEI	14	1,05%
14	Woywode	4	0,30%	V-Partei ³	4	0,30%

Vorläufiges Ergebnis zur Landtagswahl 2018 vom 14.10.2018 - Erststimmen
Gemeinde Breitenbrunn



Basis: 4 von 4 Stimmbezirken
Wahlbeteiligung: 73,75%

- Pschierer
- Dr. Räder
- Pohl
- Bahner
- Keller
- Sonstige

Ergebnis der Landtagswahl 2018 erstellt am 16.10.2018 / 10:01 auf Basis des vorläufigen Ergebnisses

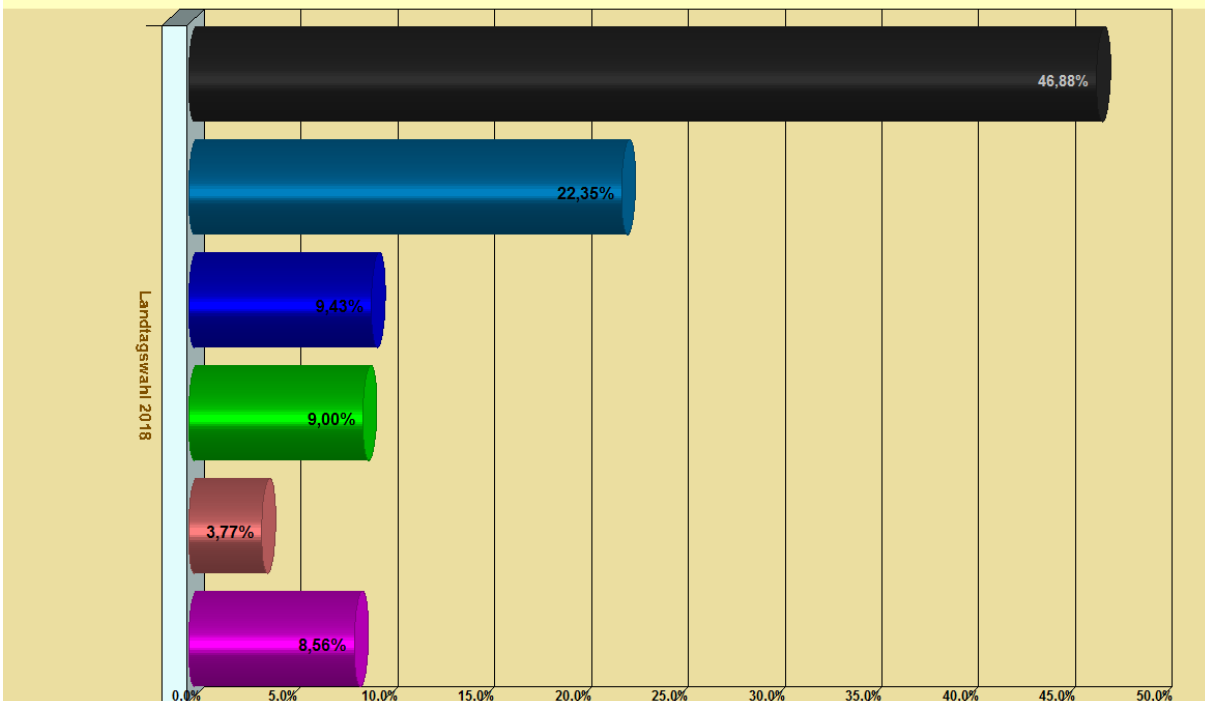
Stimmkreis Kaufbeuren
Landkreis Unterallgäu
Gemeinde Oberrieden

Ausgezählt sind 3 von 3 Stimmbezirken, darunter 1 Briefwahlbezirk.

Stimmberechtigte: 928 Wähler: 694 Wahlbeteiligung: 74,78%

WV	Bewerber	Erststimmen		Zweitstimmen		
		Stimmen	Prozent	Stimmen	Prozent	
	Gültige:	689		677		
	Ungültige:	5		17		
WV	Bewerber	Stimmen	Prozent	Kennwort	Stimmen	Prozent
01	Pschierer	323	46,88%	CSU	277	40,92%
02	Kubatschka	11	1,60%	SPD	12	1,77%
03	Pohl	65	9,43%	FREIE WÄHLER	101	14,92%
04	Dr. Räder	62	9,00%	GRÜNE	57	8,42%
05	Bahner	20	2,90%	FDP	13	1,92%
06	Meichelböck	8	1,16%	DIE LINKE	12	1,77%
07	Eißner	14	2,03%	BP	9	1,33%
08	Rottmann-Börner	26	3,77%	ÖDP	26	3,84%
09	Kollien-Glaser	3	0,44%	PIRATEN	2	0,30%
10	Keller	154	22,35%	AfD	160	23,63%
11	*****	0	0,00%	LKR	2	0,30%
12	*****	0	0,00%	mut	1	0,15%
13	*****	0	0,00%	Die PARTEI	3	0,44%
14	Woywode	3	0,44%	V-Partei ³	2	0,30%

Vorläufiges Ergebnis zur Landtagswahl 2018 vom 14.10.2018 - Erststimmen
Gemeinde Oberrieden



Basis: 3 von 3 Stimmbezirken
Wahlbeteiligung: 74,78%

- Pschierer
- Dr. Räder
- Keller
- Rottmann-Börner
- Pohl
- Sonstige

Ergebnis der Landtagswahl 2018 erstellt am 16.10.2018 / 10:01 auf Basis des vorläufigen Ergebnisses

Stimmkreis Kaufbeuren
Landkreis Unterallgäu
Markt Pfaffenhausen

Ausgezählt sind 5 von 5 Stimmbezirken, darunter 1 Briefwahlbezirk.


Stimmberechtigte: 1827 Wähler: 1273 Wahlbeteiligung: 69,68%

	Erststimmen	Zweitstimmen
Gültige:	1272	1262
Ungültige:	1	11

WV	Bewerber	Stimmen	Prozent	Kennwort	Stimmen	Prozent
01	Pschierer	679	53,38%	CSU	600	47,54%
02	Kubatschka	37	2,91%	SPD	42	3,33%
03	Pohl	125	9,83%	FREIE WÄHLER	170	13,47%
04	Dr. Räder	133	10,46%	GRÜNE	131	10,38%
05	Bahner	63	4,95%	FDP	51	4,04%
06	Meichelböck	22	1,73%	DIE LINKE	22	1,74%
07	Eißner	25	1,97%	BP	21	1,66%
08	Rottmann-Börner	20	1,57%	ÖDP	29	2,30%
09	Kollien-Glaser	12	0,94%	PIRATEN	8	0,63%
10	Keller	153	12,03%	AfD	169	13,39%
11	*****	0	0,00%	LKR	0	0,00%
12	*****	0	0,00%	mut	4	0,32%
13	*****	0	0,00%	Die PARTEI	9	0,71%
14	Woywode	3	0,24%	V-Partei ³	6	0,48%

Vorläufiges Ergebnis zur Landtagswahl 2018 vom 14.10.2018 - Erststimmen

Markt Pfaffenhausen



Basis: 5 von 5 Stimmbezirken
Wahlbeteiligung: 69,68%

- Pschierer
- Pohl
- Keller
- Bahner
- Dr. Räder
- Sonstige

Ergebnis der Landtagswahl 2018 erstellt am 16.10.2018 / 10:01 auf Basis des vorläufigen Ergebnisses

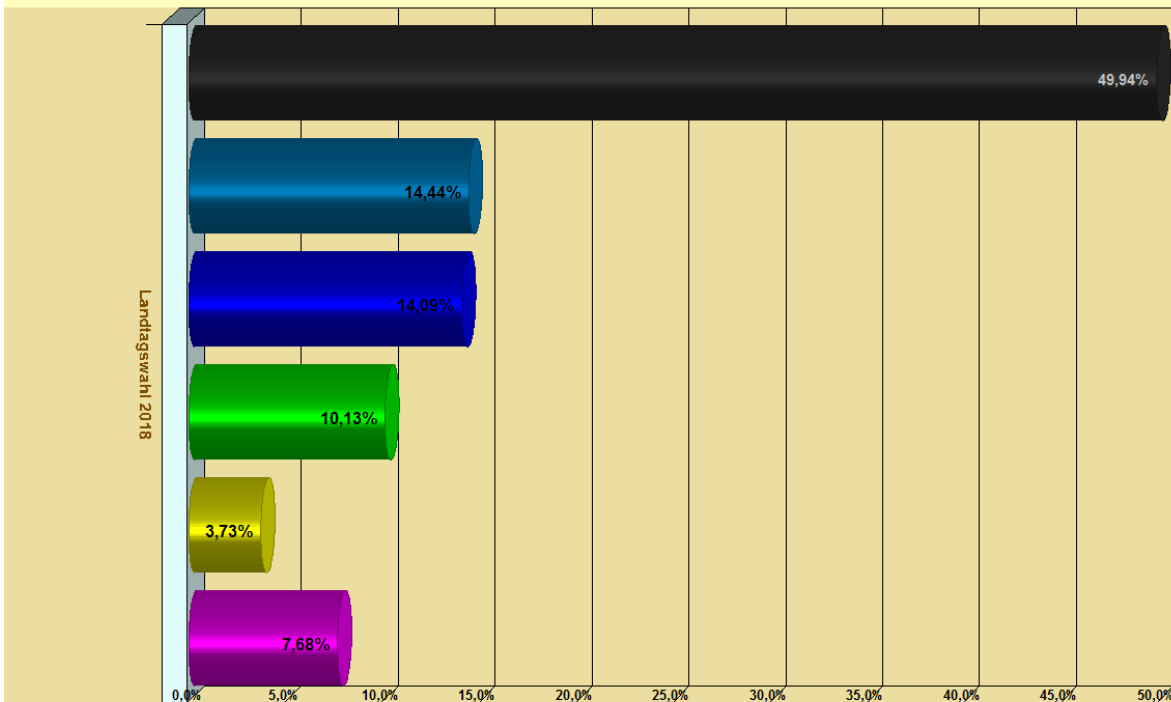
Stimmkreis Kaufbeuren
Landkreis Unterallgäu
Gemeinde Salgen

Ausgezählt sind 4 von 4 Stimmbezirken, darunter 1 Briefwahlbezirk.

Stimmberechtigte: 1128 Wähler: 866 Wahlbeteiligung: 76,77%

WV	Bewerber	Erststimmen		Kennwort	Zweitstimmen	
		Stimmen	Prozent		Stimmen	Prozent
	Gültige:	859			846	
	Ungültige:	7			20	
WV	Bewerber	Stimmen	Prozent	Kennwort	Stimmen	Prozent
01	Pschierer	429	49,94%	CSU	394	46,57%
02	Kubatschka	18	2,10%	SPD	13	1,54%
03	Pohl	121	14,09%	FREIE WÄHLER	146	17,26%
04	Dr. Räder	87	10,13%	GRÜNE	85	10,05%
05	Bahner	32	3,73%	FDP	22	2,60%
06	Meichelböck	11	1,28%	DIE LINKE	13	1,54%
07	Eißner	20	2,33%	BP	17	2,01%
08	Rottmann-Börner	14	1,63%	ÖDP	19	2,25%
09	Kollien-Glaser	2	0,23%	PIRATEN	3	0,35%
10	Keller	124	14,44%	AfD	128	15,13%
11	*****	0	0,00%	LKR	1	0,12%
12	*****	0	0,00%	mut	2	0,24%
13	*****	0	0,00%	Die PARTEI	2	0,24%
14	Woywode	1	0,12%	V-Partei ³	1	0,12%

Vorläufiges Ergebnis zur Landtagswahl 2018 vom 14.10.2018 - Erststimmen
Gemeinde Salgen



Basis: 4 von 4 Stimmbezirken
Wahlbeteiligung: 76,77%

- Pschierer
- Dr. Räder
- Keller
- Bahner
- Pohl
- Sonstige